

## Электронно-библиотечная система «Книгафонд» РЕГИСТРАЦИЯ НА САЙТЕ И АКТИВАЦИЯ ДОСТУПА ПАМЯТКА

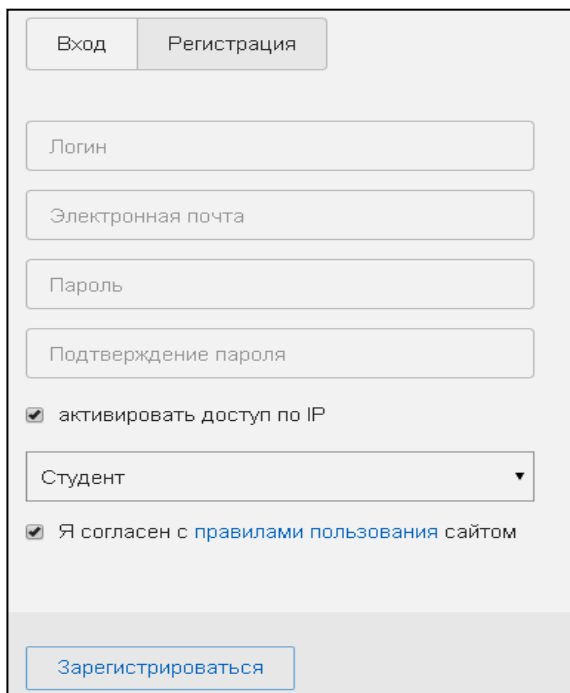
1. Откройте сайт: [www.knigafund.ru](http://www.knigafund.ru)

2. Перейдите по баннеру:

Ваш вуз подключен к нашей ЭБС по IP. Нажмите для активации доступа

и кликните по ссылке **Регистрация** в правом верхнем углу сайта: [Вход](#) • [Регистрация](#)

3. Заполните регистрационную форму:



The registration form contains the following elements: a 'Вход' (Login) button and a 'Регистрация' (Registration) button; input fields for 'Логин' (Login), 'Электронная почта' (Email), 'Пароль' (Password), and 'Подтверждение пароля' (Confirm password); a checkbox for 'активировать доступ по IP' (activate IP access); a dropdown menu for user category with 'Студент' (Student) selected; a checkbox for 'Я согласен с правилами пользования сайтом' (I agree with the site usage rules); and a 'Зарегистрироваться' (Register) button at the bottom.

**Логин** (имя пользователя, которое будет использоваться для входа на сайт).

**Электронная почта** (e-mail для получения сообщений системой).

**Пароль** (комбинация цифр и/или букв для входа в систему)

**Подтверждение пароля** (повторный ввод пароля)

Поставьте  **«Активировать доступ по IP».**

**Выберите категорию** пользователя (студент, аспирант, преподаватель и др.).

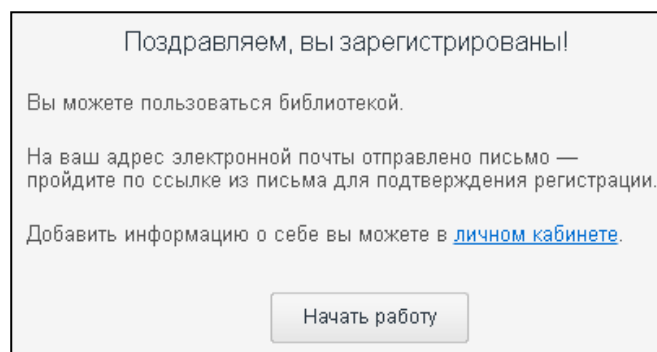
Ознакомьтесь с правилами и отметьте:

**Я согласен с правилами пользования сайтом.**


Кликните кнопку **Зарегистрироваться**.

На ваш адрес электронной почты будет отправлено сообщение – пройдите по ссылке для подтверждения регистрации.

После успешной регистрации на сайте в правом верхнем углу отобразится логин пользователя и дата окончания доступа.



The confirmation message box contains the following text: 'Поздравляем, вы зарегистрированы!' (Congratulations, you are registered!), 'Вы можете пользоваться библиотекой.' (You can use the library.), 'На ваш адрес электронной почты отправлено письмо — пройдите по ссылке из письма для подтверждения регистрации.' (An email has been sent to your email address — click the link in the email to confirm registration.), 'Добавить информацию о себе вы можете в [личном кабинете](#).' (You can add information about yourself in your [personal account](#).), and a 'Начать работу' (Start work) button at the bottom.



**Внимание!** Если Вы уже зарегистрированы в ЭБС Книгафонд:

- осуществите **Вход** по логину и паролю,
- кликните ссылку **Активировать абонемент**,
- выберите **Категорию пользователя**, кликните **Отправить**.

После успешной активации появится сообщение:

**Вам добавлен абонемент «Основной фонд до 30.06.2017 г.»**

При работе в ЭБС «Книгафонд» используйте раздел [Справка](#).

При возникновении проблем с регистрацией в ЭБС «Книгафонд» обращайтесь в Электронный читальный зал (432 гл.к., тел. 78-44-24, [libr@libr.sibsiu.ru](mailto:libr@libr.sibsiu.ru)).